

PRIMĂRIA PUCHENI
JUD DÂMBOVIȚA
CUI 4344260
NR. 5933 / 20.10.2025

CĂTRE,
AGENȚIA JUDEȚEANĂ A FINANTELOR PUBLICE
DÂMBOVIȚA
Biroul sinteza și asistență, elaborare și execuție bugete locale

Vă înaintăm alăturat DAREA DE SEAMA (SITUAȚIILE
FINANCIARE) LA DATA DE 30.09.2025

PRIMAR,
NISTOR CORNELIU




CONTABIL
ONCESCU MIRELA



Capi- tol	Sub- capi- tol	Pa- ra- gra- ful	Cru- pa / Titlu	Ar- ti- col	Ali- ne- at	Denumire indicator	Prevederi bugetare aprobate la finele perioadei de raportare		Prevederi bugetare trimestriale cumulate	Drepturi constatate		Incasari realizate	Stingeri pe alte cai decat incasari	Drepturi constatate de incasat
							I	2		Total, din care:	din anii precedenti			
A							3-4+5	4	5	6	7	8-3-6-7		
0001	02					B	7.016.200	5.605.200	4.440.072	498.427	3.941.645	3.845.358	6.626	588.088
0002						TOTAL VENITURI-BUGET LOCAL	3.818.000	3.005.000	3.519.283	498.427	3.020.856	2.924.569	6.626	588.088
0003						I. VENITURI CURENTE	3.712.000	2.905.000	3.342.725	361.839	2.980.886	2.831.862	6.626	504.237
0004						A. VENITURI FISCALE								
						AI. IMPOZITII PE VENIT, PROFIT SI CASTIGURI DIN CAPITAL	1.744.000	1.293.000	1.251.023		1.251.023	1.251.023		
0300	02					AI.2 IMPOZIT PE VENIT, PROFIT SI CASTIGURI DIN CAPITAL DE LA PERSOANE FIZICE	1.744.000	1.293.000	1.251.023		1.251.023	1.251.023		
0302						IMPOZIT PE VENII	7.000	7.000	6.757		6.757	6.757		
	18					Impozitul pe veniturile din transferul proprietatilor imobiliare din patrimoniul personal	7.000	7.000	6.757		6.757	6.757		
0402						COTE SI SUME DEFALCATE DIN IMPOZITUL PE VENIT	1.737.000	1.286.000	1.244.266		1.244.266	1.244.266		
0402	01					Cote defalcate din impozitul pe venit	307.000	236.000	221.735		221.735	221.735		
0402	04					Sume alocate din cotele defalcate din impozitul pe venit pentru echilibrarea bugetelor locale	1.040.000	760.000	731.961		731.961	731.961		
0402	05					Sume repartizate din Fondul la dispozitia Consiliului Judetean	390.000	290.000	290.570		290.570	290.570		
0700	02					A3 IMPOZITII SI TAXE PE PROPRIETATE IMPOZITII SI TAXE PE PROPRIETATE	164.000	160.000	484.400	254.684	229.716	153.589	5.032	325.779
0702						Impozit si taxa pe cladiri	164.000	160.000	484.400	254.684	229.716	153.589	5.032	325.779
	01					Impozit pe cladiri de la persoane fizice	46.000	44.000	123.597	60.833	62.744	42.130	1.717	79.750
	01					Impozit si taxa pe cladiri de la persoane juridice	42.000	41.000	111.653	53.121	58.532	39.634	1.717	70.302
0702	01	02				Impozit si taxa pe cladiri de la persoane juridice	4.000	3.000	11.944	7.732	4.212	2.496		9.448

Capi- tot	Sub- capit- ol	Pa- ra- graf	Pa- ra- gru- pa / Titlu	Ar- ti- col	Ali- ne- at	Denumire indicator	Prevederi bugetare aprobrate la finele perioadei de raportare		Prevederi bugetare trimestriale cumulate	Drepturi constatate			Incasari realizate	Stingeri pe alte cai decat incasari	Drepturi constatate de incasat
							1	2		Total, din care:	4 din anii precedenti	5 din anul curent			
A							3=4+5	4	5	6	7	8-3-6-7			
0702	02					B	102.000	100.000	354.831	193.831	161.000	105.487	3.315	246.029	
	01					Impozit si taxa pe teren Impozit pe terenuri de la persoane fizice	52.000	51.000	150.889	78.846	72.043	50.744	2.037	98.108	
0702	02	02				Impozit si taxa pe teren de la persoane juridice	1.000	1.000	986	381	605	467		519	
0702	02	03				Impozitul pe terenul extravilan + Restante anii anteriori din impozitul pe terenul agricol	49.000	48.000	202.956	114.604	88.352	54.276	1.278	147.402	
0702	03					Taxe judiciare de timbru si alte taxe de timbru	15.000	15.000	5.222		5.222	5.222			
0702	50					Alte impozite si taxe pe proprietate	1.000	1.000	750		750	750			
1000	02					A4 IMPOZITE SI TAXE PE BUNURI SI SERVICII	1.793.000	1.441.000	1.590.278	106.502	1.483.776	1.410.885	1.594	177.799	
1102						SUME DEFALCATE DIN TVA	1.673.000	1.324.000	1.324.000		1.324.000	1.324.000			
	02					Sume defalcate din taxa pe valoarea adaugata pentru finantarea cheltui- rilor descentralizate la nivelul comunelor, oraselor, municipiilor, sectoarelor si Municipiului Bucuresti	1.270.000	941.000	941.000		941.000	941.000			
1102	06					Sume defalcate din taxa pe valoarea adaugata pentru echilibrarea bugetelor locale	403.000	383.000	383.000		383.000	383.000			
1602						TAXE PE UTILIZAREA BUNURILOR, AUTORIZAREA UTILIZARII BUNURILOR SAU PE DESFASURAREA DE ACTIVITATI	120.000	117.000	266.278	106.502	159.776	86.885	1.594	177.799	
1602	02					Impozit pe mijloacele de transport	120.000	117.000	266.278	106.502	159.776	86.885	1.594	177.799	
	01					Impozit pe mijloacele de transport detinute de persoane fizice*)	103.000	100.000	241.650	102.031	139.619	66.929	1.594	173.127	

Capi- fol	Sub- capi- fol	Pa- ra- gra- ful	Ar- ti- col	Al- ne- at	Denumire indicator	Prevederi bugetare aprobate la finele perioadei de raportare		Prevederi bugetare trimestriale cumulate		Drepturi constatate			Incasari realizate	Stingeri pe alte cai decat incasari	Drepturi constatate de incasat
						1	2	Total, din care:	din anii precedenti	din anul curent	3=4+5	4			
A					B										
					pentru finantarea sectiunii de dezvoltare a bugetului local(cu semnul minus)	-163.000	-163.000	-17.454	-17.454	-17.454			-17.454		
3702	04				Varsaminte din sectiunea de functionare	163.000	163.000	17.454	17.454	17.454			17.454		
4000	02				III OPERATIUNI FINANCIARE			334.197	334.197	334.197			334.197		
4002					INCASARI DIN RAMBURSAREA										
4002	14				IMPRUMUTURILOR ACORDATE			334.197	334.197	334.197			334.197		
					Sume din excedentul bugetului local utilizate pentru finantarea cheltuielilor sectiunii de dezvoltare			334.197	334.197	334.197			334.197		
4100	02				IV. SUBVENTIII	3.198.200	2.600.200	586.592	586.592	586.592			586.592		
4200					SUBVENTII DE LA ALTE NIVELE ALE ADMINISTRATIEI PUBLICE	3.198.200	2.600.200	586.592	586.592	586.592			586.592		
4202					SUBVENTII DE LA BUGETUL DE STAT	3.198.200	2.600.200	586.592	586.592	586.592			586.592		
				34	Subventii pentru acordarea ajutorului pentru incalzirea locuintei si a suplimentului pentru energie alocate pentru consumul de combustibili solizi si/sau petrolieri	27.200	27.200	29.856	29.856	29.856			29.856		
4202	41				Subventii de la bugetul de stat pentru finantarea sanatatii	76.000	68.000	55.051	55.051	55.051			55.051		
4202	87				Subventii de la bugetul de stat catre bugetele locale pentru Programul national de investitii "Anghel Saligheanu"	3.095.000	2.505.000	501.685	501.685	501.685			501.685		



CONTUL DE EXECUTIE AL BUGETULUI LOCAL - VENITURI
SECTIUNEA DE FUNCTIONARE
30.09.2025


Pag. 1 -lei-

Capi- tol	Sub- capi- tol	Pa- ra- gra- ful	Gru- pa / Titlu	Ar- ti- col	Ali- ne- at	Denumire indicator	Prevederi bugetare aprobate la finele perioadei de raportare		Prevederi bugetare trimestriale cumulate	Drepturi constatate		Incasari realizate	Stingeri pe alte cai decat incasari	Drepturi constatate de incasat
							1	2		Total, din care:	din anii precedenti			
							A	B			6	7	8-3-6-7	
0001	02					TOTAL VENITURI-BUGET LOCAL	3.758.200	2.937.200	3.586.736	498.427	3.088.309	2.992.022	6.626	588.088
0002						L. VENITURI CURENTE	3.655.000	2.842.000	3.501.829	498.427	3.003.402	2.907.115	6.626	588.088
0003						A. VENITURI FISCALE	3.712.000	2.905.000	3.342.725	361.839	2.980.886	2.831.862	6.626	504.237
0004						AI. IMPOZIT PE VENIT, PROFIT SI CASTIGURI DIN CAPITAL	1.744.000	1.293.000	1.251.023		1.251.023	1.251.023		
0300						AI.2 IMPOZIT PE VENIT, PROFIT SI CASTIGURI DIN CAPITAL DE LA PERSOANE FIZICE	1.744.000	1.293.000	1.251.023		1.251.023	1.251.023		
0302	18					IMPOZIT PE VENIT	7.000	7.000	6.757		6.757	6.757		
						Impozitul pe veniturile din transferul proprietatilor imobiliare din patrimoniul personal	7.000	7.000	6.757		6.757	6.757		
0402						COTE SI SUME DEFALCATE DIN IMPOZITUL PE VENIT	1.737.000	1.286.000	1.244.266		1.244.266	1.244.266		
	01					Cote defalcate din impozitul pe venit	307.000	236.000	221.735		221.735	221.735		
	04					Sume alocate din cotele defalcate din impozitul pe venit pentru echilibrarea bugetelor locale	1.040.000	760.000	731.961		731.961	731.961		
	05					Sume repartizate din Fondul la dispozitia Consiliului Judetean	390.000	290.000	290.570		290.570	290.570		
0700	02					A3 IMPOZITE SI TAXE PE PROPRIETATE	164.000	160.000	484.400	254.684	229.716	153.589	5.032	325.779
0702						IMPOZITE SI TAXE PE PROPRIETATE	164.000	160.000	484.400	254.684	229.716	153.589	5.032	325.779
	01					Impozit si taxa pe cladiri	46.000	44.000	123.597	60.833	62.744	42.130	1.717	79.750
	01					Impozit pe cladiri de la persoane fizice	42.000	41.000	111.653	53.121	58.532	39.634	1.717	70.302
	02					Impozit si taxa pe cladiri de la persoane juridice	4.000	3.000	11.944	7.732	4.212	2.496		9.448

Capi- tol	Sub- capi- tol	Pa- ra- gra- ful	Ar- ti- col	Ali- ne- at	Denumire indicator	Prevederi bugetare aprobate la finele perioadei de raportare		Prevederi bugetare trimestriale cumulate	Drepturi constatate			Incasari realizate	Stingeri pe alte cai decat incasari	Drepturi constatate de incasat
						1	2		Total, din care:	din anii precedenti	din anul curent			
A					B	1	2	3-4+5	4	5	6	7	8-3-6-7	
0702	02				Impozit si taxa pe teren	102.000	100.000	354.831	193.831	161.000	105.487	3.315	246.029	
	01				Impozit pe terenuri de la persoane fizice	52.000	51.000	150.889	78.846	72.043	50.744	2.037	98.108	
	02				Impozit si taxa pe teren de la persoane juridice	1.000	1.000	986	381	605	467		519	
	03				Impozitul pe terenul extravilan + Restante anii anteriori din impozitul pe terenul agricol	49.000	48.000	202.956	114.604	88.352	54.276	1.278	147.402	
	03				Taxe judiciare de timbru si alte taxe de timbru	15.000	15.000	5.222		5.222	5.222		5.222	
	50				Alte impozite si taxe pe proprietate	1.000	1.000	750		750	750		750	
1000	02				A4 IMPOZITE SI TAXE PE BUNURI SI SERVICII	1.793.000	1.441.000	1.590.278	106.502	1.483.776	1.410.885	1.594	177.799	
1102					SUME DEFALCATE DIN TVA	1.673.000	1.324.000	1.324.000		1.324.000	1.324.000		1.324.000	
	02				Sume defalcate din taxa pe valoarea adaugata pentru finantarea cheltuielilor descentralizate la nivelul comunelor,oraselor, municipiilor, sectoarelor si Municipiului Bucuresti	1.270.000	941.000	941.000		941.000	941.000		941.000	
	06				Sume defalcate din taxa pe valoarea adaugata pentru echilibrarea bugetelor locale	403.000	383.000	383.000		383.000	383.000		383.000	
1602					TAXE PE UTILIZAREA BUNURILOR, AUTORIZAREA UTILIZARI BUNURILOR SAU PE DESFASURAREA DE ACTIVITATI	120.000	117.000	266.278	106.502	159.776	86.885	1.594	177.799	
	02				Impozit pe mijloacele de transport	120.000	117.000	266.278	106.502	159.776	86.885	1.594	177.799	
	01				Impozit pe mijloacele de transport detinute de persoane fizice*)	103.000	100.000	241.650	102.031	139.619	66.929	1.594	173.127	

Capi- tot	Sub- capit- ol	Pa- ra- gra- ful	Ar- ti- col	Ali- ne- at	Denumire indicator	Prevederi bugetare aprobate la finele perioadei de raportare	Prevederi bugetare trimestriale cumulate	Drepturi constatate		Incasari realizate	Stingeri pe alte cai decat incasari	Drepturi constatate de incasat	
								Total, din care:	din anii precedenti				din anul curent
A					B	1	2	3=4+5	4	5	6	7	8=3-6-7
1602	02	02			Inpozit pe mijloace de transport deținute persoane de juridice*)	17.000	17.000	24.628	4.471	20.157	19.956	4.672	
1800					A6. ALTE IMPOZITE SI TAXE FISCALE	11.000	11.000	17.024	653	16.371	16.365	659	
1802					ALTE IMPOZITE SI TAXE FISCALE	11.000	11.000	17.024	653	16.371	16.365	659	
50					Alte impozite si taxe	11.000	11.000	17.024	653	16.371	16.365	659	
2900	02				C. VENITURINEFISCALE	-57.000	-63.000	159.104	136.588	22.516	75.253	83.851	
3000					C1. VENITURI DIN PROPRIETATE	47.000	46.000	36.884	19.209	17.675	36.884		
3002					VENITURI DIN PROPRIETATE	47.000	46.000	36.884	19.209	17.675	36.884		
05					Venituri din concesiuni si inchirieri	47.000	46.000	36.884	19.209	17.675	36.884		
					Alte venituri din concesiuni si inchirieri de catre institutiile publice	47.000	46.000	36.884	19.209	17.675	36.884		
3300	02				C2. VANZARI DE BUNURI SI SERVICII	-104.000	-109.000	122.220	117.379	4.841	38.569	83.851	
3302					VENITURI DIN PRESTARI DE SERVICII SI ALTE ACTIVITATI	9.000	9.000	1.700		1.700	1.700		
50					Alte venituri din prestari de servicii si alte activitati	9.000	9.000	1.700		1.700	1.700		
3502	01				AMENZI, PENALITATI SI CONFISCARI	43.000	38.000	122.726	113.974	8.752	45.244	77.482	
					Venituri din amenzi si alte sanctiuni aplicate potrivit dispozitiilor legale	43.000	38.000	55.836	47.084	8.752	45.244	10.592	
					Venituri din amenzi si alte sanctiuni aplicate de catre alte institutii de specialitate	43.000	38.000	55.836	47.084	8.752	45.244	10.592	
3602	50				Alte amenzi, penalitati si confiscari DIVERSE VENITURI	7.000	7.000	15.248	3.405	11.843	8.879	66.890	
3702	50				Alte venituri TRANSFERURI VOLUNTARE, ALTELE DECAT	7.000	7.000	15.248	3.405	11.843	8.879	6.369	

Capi- tol	Sub- capi- tol	Pa- ra- gra- ful	Gru- pa / Titlu	Ar- ti- col	Ali- ne- at	Denumire indicator	Prevederi bugetare aprobat la finele perioadei de raportare	Prevederi bugetare trimestriale cumulate	Drepturi constatate		Incasari realizate	Sfingeri pe alte cai decat incasari	Drepturi constatate de incasat	
									Total, din care:	din anii precedenti				din anul curent
A							1	2	3=4+5	4	5	6	7	8=3-6-7
3702						B								
	03					SUBVENTIILE Varsaminte din sectiunea de functionare pentru finantarea sectiunii de dezvoltare a bugetului local(cu semnul minus)	-163.000	-163.000	-17.454	-17.454	-17.454	-17.454		
	4100	02				IV. SUBVENTII	103.200	95.200	-17.454	84.907	84.907	-17.454		
	4200					SUBVENTII DE LA ALTE NIVELE ALE ADMINISTRATIEI PUBLICE	103.200	95.200	84.907	84.907	84.907	84.907		
	4202					SUBVENTII DE LA BUGETUL DE STAT	103.200	95.200	84.907	84.907	84.907	84.907		
	34					Subventii pentru acordarea ajutorului pentru incalzirea locuintei si a suplimentului pentru energie alocate pentru consumul de combustibili solizi si/sau petroliferi	27.200	27.200	29.856	29.856	29.856	29.856		
	41					Subventii de la bugetul de stat pentru finantarea sanatatii	76.000	68.000	55.051	55.051	55.051	55.051		

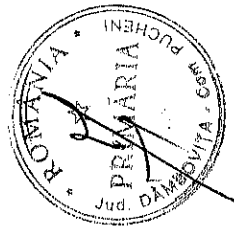


[Handwritten signature]

CONTUL DE EXECUTIE AL BUGETULUI LOCAL - VENITURI
SECTIUNEA DE DEZVOLTARE
30.09.2025

Pag. 1 -lei-


Capi- fol	Sub- capi- fol	Pa- ra- gra- ful	Ar- ti- col	Ali- ne- at	Denumire indicator	Prevederi bugetare aprobate la finele perioadei de raportare		Prevederi bugetare trimestriale cumulate	Drepturi constatate		Incasari realizate	Stingeri pe alte cai decat incasari	Drepturi constatate de incasat
						1	2		Total, din care:	din anii precedenti			
A					B	3=4+5	4	5	6	7	8=3-6-7		
0001	02				TOTAL VENITURI-BUGET LOCAL	3.258.000	2.668.000	853.336	853.336		853.336		
0002					I. VENITURI CURENTE	163.000	163.000	17.454	17.454		17.454		
2900					C. VENITURI NEFISCALE	163.000	163.000	17.454	17.454		17.454		
3300					C2. VANZARI DE BUNURI SI SERVICII	163.000	163.000	17.454	17.454		17.454		
3702					TRANSFERURI VOLUNTARE, ALTELE DECAT SUBVENTIILE	163.000	163.000	17.454	17.454		17.454		
04					Varsaminte din sectiunea de functionare	163.000	163.000	17.454	17.454		17.454		
4000	02				III OPERATIUNI FINANCIARE			334.197	334.197		334.197		
4002					INCASARI DIN RAMBURSAREA IMPRUMUTURILOR ACORDATE			334.197	334.197		334.197		
14					Sume din excedentul bugetului local utilizate pentru finantarea cheltuielilor sectiunii de dezvoltare			334.197	334.197		334.197		
4100	02				IV. SUBVENTII	3.095.000	2.505.000	501.685	501.685		501.685		
4200					SUBVENTII DE LA ALTE NIVELE ALE ADMINISTRATIEI PUBLICE	3.095.000	2.505.000	501.685	501.685		501.685		
4202					SUBVENTII DE LA BUGETUL DE STAT	3.095.000	2.505.000	501.685	501.685		501.685		
87					Subventii de la bugetul de stat catre bugetele locale pentru Programul national de investitii "Anghel Saligny"	3.095.000	2.505.000	501.685	501.685		501.685		



Capi- fol	Sub- capi- fol	Pa- ra- graf	Gr- pa / Titlu	Ar- ti- col	Al- ne- at	Denumire indicator	Credite de angajament			Credite bugetare		Angajamente bugtare	Angajamente legale	Plati efectuate	Angajamente legale de platit	Cheltuieli efective
							1	2	3	4	5					
			A			B										
5002						TOTAL CHELTUIELI				6.198.200	7.629.200	4.003.821	4.003.275	3.315.534	687.741	3.244.398
5100	02					Partea I-a SERVICIIL PUBLICE GENERALE			1.520.000	1.915.000	1.729.769	1.729.223	1.729.223	1.184.055	545.168	1.238.109
5102						AUTORITATI PUBLICE SI ACTIUNI EXTERNE			1.518.000	1.913.000	1.729.769	1.729.223	1.729.223	1.184.055	545.168	1.238.109
	01					Autoritati executive si legislative			1.518.000	1.913.000	1.729.769	1.729.223	1.729.223	1.184.055	545.168	1.238.109
	03					Autoritati executive			1.518.000	1.913.000	1.729.769	1.729.223	1.729.223	1.184.055	545.168	1.238.109
5402						ALTE SERVICIIL PUBLICE GENERALE			2.000	2.000						
	50					Alte servicii publice generale			2.000	2.000						
6000	02					Partea II-a APARARE, ORDINE PUBLICA SI SIGURANTA NATIONALA			40.000	50.000	29.115	29.115	29.115	29.115		5.345
6102						ORDINE PUBLICA SI SIGURANTA NATIONALA			40.000	50.000	29.115	29.115	29.115	29.115		5.345
	05					Protectie civila si protectia contra incendiilor (protectie civila nonmilitara)			40.000	50.000	29.115	29.115	29.115	29.115		5.345
6500	02					Partea II-a CHELTUIELI SOCIAL-CULTURALE			1.477.200	1.877.200	1.481.639	1.481.639	1.363.185	118.454	1.873.450	
6502						INVATAMANT			95.000	123.000	80.444	80.444	80.444	80.444		72.390
	04					Invatamant secundar			94.000	120.000	80.444	80.444	80.444	80.444		72.390
	01					Invatamant secundar inferior			94.000	120.000	80.444	80.444	80.444	80.444		72.390
	50					Alte cheltuieli in domeniul invatamantului			1.000	3.000						
6602						SANATATE			59.000	77.000	76.000	76.000	76.000	34.401	41.599	51.542
	50					Alte cheltuieli in domeniul sanatatii			59.000	77.000	76.000	76.000	76.000	34.401	41.599	51.542
	50					Alte institutii si actiuni sanitare			59.000	77.000	76.000	76.000	76.000	34.401	41.599	51.542
6702						CULTURA, RECREERE SI RELIGIE			371.000	419.000	333.043	333.043	302.462	30.581	697.358	
	03					Servicii culturale			304.000	352.000	298.043	298.043	267.462	30.581	68.333	
	02					Biblioteci publice comunale, orasenesti, municipale			76.000	97.000	94.999	94.999	64.418	30.581	68.333	

Capi- tol	Sub- capi- tol	Pa- ra- gra- ful graf	Ar- ti- col	Al- ne- at	Denumire indicator	Credite de angajament			Credite bugetare			Angajamente legale de platit	Plati efectuate	Angajamente legale	Cheltuieli efective	
						1	2	3	4	5	6					7
		A			B											
6702	03	07			Camine culturale			255.000	228.000	203.044	203.044	203.044	203.044			
	05				Servicii recreative si sportive			65.000	65.000	35.000	35.000	35.000	35.000			629.025
	50	01			Sport			65.000	65.000	35.000	35.000	35.000	35.000			629.025
					Alte servicii in domeniile culturii, recreerii si religiei			2.000	2.000							
6802					ASIGURARI SI ASISTENTA SOCIALA			1.258.200	952.200	992.152	992.152	992.152	992.152	46.274	945.878	1.052.160
	05				Asistenta sociala in caz de boli si invaliditati			1.231.000	925.000	965.456	965.456	965.456	965.456	46.274	919.182	1.025.464
6802	05	02			Asistenta sociala in caz de invaliditate			1.231.000	925.000	965.456	965.456	965.456	965.456	46.274	919.182	1.025.464
	15				Prevenirea excluderii sociale			27.200	27.200	26.696	26.696	26.696	26.696		26.696	26.696
					Ajutor social			27.200	27.200	26.696	26.696	26.696	26.696		26.696	26.696
7000	02				Partea IV-a SERVICII SI DEZVOLTARE PUBLICA, LOCUINTE, MEDIU SI APE LOCUINTE, SERVICII SI DEZVOLTARE PUBLICA			154.000	141.000	100.381	100.381	100.381	100.381	24.119	76.262	66.262
7002					Iluminat public si electrificari			108.000	95.000	55.381	55.381	55.381	55.381		55.381	55.381
	06				Alte servicii in domeniile locuintelor, serviciilor si dezvoltarii comunale			5.000	5.000							
7402	50				PROTECTIA MEDIULUI			46.000	46.000	45.000	45.000	45.000	45.000	24.119	20.881	10.881
	06				Canalizarea si tratarea apelor reziduale			1.000	1.000							
	50				Alte servicii in domeniul protectiei mediului			45.000	45.000	45.000	45.000	45.000	45.000	24.119	20.881	10.881
8000	02				Partea V-a ACTIUNI ECONOMICE			3.633.000	3.020.000	662.917	662.917	662.917	662.917		662.917	61.232
8302					AGRICULTURA, SILVICULTURA, SIVANATOARE			243.000	243.000	2.424	2.424	2.424	2.424		2.424	2.424
8302	50				Alte cheltuieli in domeniul agriculturii, silviculturii,pisciculturii si vanatorii			243.000	243.000	2.424	2.424	2.424	2.424		2.424	2.424

Capi- tol	Sub- capi- tol	Pa- ra- graf	Gru- pa / Titlu	Ar- ti- col	Ali- ne- at	Denumire indicator	Credite de angajament			Credite bugetare		Angajamente legale	Plati efectuate	Angajamente legale de platit	Cheltuieli efective	
							aprobate la finele perioadei de raportare	1	2	aprobate la finele perioadei de raportare	3					4
8402			A			B										
						TRANSPORTURI										
	03					Transport rutier										
						Strazi										
									3.390.000	2.777.000	660.493	660.493	660.493	8-6-7	9	58.808
									3.390.000	2.777.000	660.493	660.493	660.493			58.808
									3.390.000	2.777.000	660.493	660.493	660.493			58.808



Handwritten signature

Capi- tol	Sub- capi- tol	Pa- ra- graf	Gru- pa / Titlu	Ar- ti- col	Ali- ne- at	Denumire indicator	Credite de angajament			Credite bugetare		Angajamente bugetare	Angajamente legale	Plati efectuate	Angajamente legale de platit	Cheltuieli efective
							1	2	3	4	5					
5002						B										
						TOTAL CHELTUIELI			7.629.200	6.198.200	4.003.821	4.003.275	3.315.534	687.741	3.244.398	
						CHELTUIELI CURENTE			3.758.200	2.937.200	3.144.686	3.144.686	2.462.198	682.488	2.615.373	
						TITLUL I CHELTUIELI DE PERSONAL			1.783.000	1.437.000	1.783.000	1.783.000	1.126.340	656.660	1.132.503	
						TITLUL II BUNURI SI SERVICII			887.000	693.000	558.829	558.829	533.001	25.828	569.557	
						TITLUL VIII ASISTENTA SOCIALA			1.081.200	807.200	802.857	802.857	802.857		913.313	
						TITLUL XI ALTE CHELTUIELI			7.000							
						CHELTUIELI DE CAPITAL			3.871.000	3.261.000	859.135	858.589	853.336	5.253	629.025	
						TITLUL XV ACTIVE NEFINANCIARE			3.871.000	3.261.000	859.135	858.589	853.336	5.253	629.025	
5100 02						Partea I-a SERVICII PUBLICE GENERALE			1.915.000	1.520.000	1.729.769	1.729.223	1.184.055	545.168	1.238.109	
5102						AUTORITATI PUBLICE SI ACTIUNI EXTERNE			1.913.000	1.518.000	1.729.769	1.729.223	1.184.055	545.168	1.238.109	
						CHELTUIELI CURENTE			1.874.000	1.480.000	1.691.769	1.691.769	1.151.854	539.915	1.238.109	
						TITLUL I CHELTUIELI DE PERSONAL			1.407.000	1.139.000	1.407.000	1.407.000	868.794	538.206	862.068	
						Cheltuieli salariale in bani			1.370.000	1.107.000	1.370.000	1.370.000	846.664	523.336	840.007	
						Salarii de baza			1.210.000	985.000	1.210.000	1.210.000	739.192	470.808	733.511	
						Sporuri pentru conditii de munca			10.000	8.000	10.000	10.000	1.836	8.164	864	
						Indemnizatii platite unor persoane din afara unitatii			120.000	88.000	120.000	120.000	85.491	34.509	85.974	
						Indemnizatii de hrana			30.000	26.000	30.000	30.000	20.145	9.855	19.658	
						Cheltuieli salariale in natura			7.000	7.000	7.000	7.000	3.200	3.800	3.200	
						Vouchere de vacanta			7.000	7.000	7.000	7.000	3.200	3.800	3.200	
						Contributii			30.000	25.000	30.000	30.000	18.930	11.070	18.861	
						Contributia asiguratorie pentru munca			30.000	25.000	30.000	30.000	18.930	11.070	18.861	
						TITLUL II BUNURI SI SERVICII			467.000	341.000	284.769	284.769	283.060	1.709	376.041	
						Bunuri si servicii			258.000	206.000	161.964	161.964	160.255	1.709	207.268	
						Furnituri de birou			35.000	20.000	11.272	11.272	11.272		46.115	
						Materiale pentru curatenie			3.000	3.000	734	734	734		1.734	

Capi- fol	Sub- capi- fol	Pa- ra- graf	Ar- ti- col	Al- ne- at	Denumire indicator	Credite de angajament			Credite bugetare			Angajamente legale	Plati efectuate	Angajamente legale de platit	Cheltuieli efective	
						1	2	3	4	5	6					7
	A				B											
		20	01	03	Incalziti, iluminati si forta motrica			90.000	80.000	49.936	49.936	49.936	49.936	8=6-7	9	49.936
		20	01	05	Carburanti si lubrifianti			20.000	20.000	20.000	20.000	20.000	20.000			15.200
		20	01	06	Piese de schimb			10.000	8.000	7.226	7.226	7.226	7.226			12.760
		20	01	08	Posta, telecomunicatii, radio, tv, internet			50.000	35.000	31.868	31.868	31.868	31.184	684		31.868
		20	01	30	Alte bunuri si servicii pentru intretinere si functionare			50.000	40.000	40.928	40.928	40.928	39.903	1.025		49.655
		20	02		Reparatii curente			2.000	2.000							36.289
		20	05	30	Bunuri de natura obiectelor de inventar			2.000	2.000							36.289
		20	05	30	Alte obiecte de inventar			2.000	2.000							
		20	06		Deplasari, detasari, transferari			10.000	8.000	7.999	7.999	7.999	7.999			7.999
		20	06	01	Deplasari interne, detasari, transferari			2.000	2.000							
		20	12		Consultanta si expertiza			185.000	115.000	114.806	114.806	114.806	114.806			124.485
		20	13		Pregatire profesionala			185.000	115.000	114.806	114.806	114.806	114.806			124.485
		20	30		Alte cheltuieli			39.000	38.000	37.454	37.454	37.454	32.201	5.253		
		20	30	30	Alte cheltuieli cu bunuri si servicii			39.000	38.000	38.000	38.000	38.000	32.201	5.253		
		70			CHELTUIELI DE CAPITAL			39.000	38.000	38.000	38.000	38.000	32.201	5.253		
		71			TITLUL XV ACTIVE NEFINANCIARE			39.000	38.000	38.000	38.000	38.000	32.201	5.253		
		71	01		Active fixe			39.000	38.000	38.000	38.000	38.000	32.201	5.253		
		71	01	30	Alte active fixe (inclusiv reparatii capitale)			39.000	38.000	38.000	38.000	38.000	32.201	5.253		
5402					ALTE SERVICII PUBLICE GENERALE			2.000	2.000							
		01			CHELTUIELI CURENTE			2.000	2.000							
		20			TITLUL II BUNURI SI SERVICII			2.000	2.000							
		20	30		Alte cheltuieli			2.000	2.000							
		20	30	30	Alte cheltuieli cu bunuri si servicii			2.000	2.000							

Capi- tol	Sub- cap- tol	Pa- ra- graf	Gru- pa / Titlu	Ar- ti- col	Al- ne- at	Denumire indicator	Credite de angajament			Credite bugetare		Angajamente legale de platit	Plati efectuate	Cheltuieli efective
							1	2	3	4	5			
			A			B								
			20	06	01	Deplasari interne, detasari, transferari			4.000		991		991	991
			20	13		Pregatire profesionala			1.000					
			20	30		Alte cheltuieli								
			20	30	30	Alte cheltuieli cu bunuri si servicii			29.000		16.705		16.705	16.705
			57			TITLUL VIII ASISTENTA SOCIALA			29.000	20.000	16.705		16.705	16.705
			57	02		Ajutoare sociale			29.000	20.000	16.705		16.705	16.705
			57	02	01	Ajutoare sociale in numerar			26.000	19.000	16.705		16.705	16.705
			57	02	03	Tichete de cresa si tichete sociale pentru gradinita			3.000	1.000				
6602						SANATAIE			77.000	59.000	76.000		34.401	51.542
			01			CHELTUIELI CURENTE			76.000	59.000	76.000		34.401	51.542
			10			TITLUL I CHELTUIELI DE PERSONAL			76.000	59.000	76.000		34.401	51.542
			10	01		Cheltuieli salariale in bani			74.000	57.000	74.000		33.266	50.407
			10	01	01	Salarii de baza			70.000	54.000	70.000		30.421	47.562
			10	01	17	Indemnitatii de hrana			4.000	3.000	4.000		2.845	2.845
			10	03		Contributii			2.000	2.000	2.000		1.135	1.135
			10	03	07	Contributia asiguratorie pentru munca			2.000	2.000	2.000		1.135	1.135
			70			CHELTUIELI DE CAPITAL			1.000					
			71			TITLUL XV ACTIVE NEFINANCIARE			1.000					
			71	01		Active fixe			1.000					
			71	01	30	Alte active fixe (inclusiv reparatii capitale)			1.000					
6702						CULTURA, RECREERE SI RELIGIE			419.000	371.000	333.043		302.462	697.358
			01			CHELTUIELI CURENTE			1.54.000	106.000	113.593		83.012	68.333
			10			TITLUL I CHELTUIELI DE PERSONAL			94.000	74.000	94.000		63.419	63.341
			10	01		Cheltuieli salariale in bani			92.000	72.000	92.000		62.024	61.948

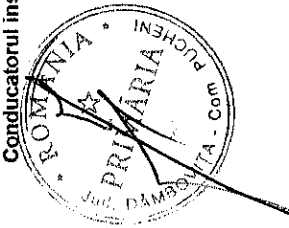
Capi- tol	Sub- capi- tol	Pa- ra- graf	Gru- pa / Titlu	Ar- ti- col	Ali- ne- at	Denumire indicator	Credite de angajament			Credite bugetare		Angajamente bugetare	Angajamente legale	Plati efectuate	Angajamente legale de platit	Cheltuieli efective
							1	2	3	aprobate la finele perioadei de raportare	trimestriale cumulate					
			A			B										
			10	01	01	Salarii de baza			82.000		64.000	82.000	82.000	59.452	22.548	59.265
			10	01	05	Sporuri pentru conditii de munca			5.000		4.000	5.000	5.000	2.572	5.000	2.683
			10	01	17	Indemnitatii de hrana			5.000		4.000	5.000	5.000	1.395	2.428	1.393
			10	03		Contributii			2.000		2.000	2.000	2.000	605	605	1.393
			10	03	07	Contributia asiguratorie pentru munca			2.000		2.000	2.000	2.000	1.395	605	1.393
			20			TITLUL II BUNURI SI SERVICII			53.000		32.000	19.593	19.593	19.593		4.992
			20	01		Bunuri si servicii			1.500		1.500	999	999	999		1.998
			20	01	01	Furnituri de birou			500		500	499	499	499		999
			20	01	02	Materiale pentru curatenie			500		500	500	500	500		999
			20	01	03	Incalziti, iluminati si forta motrica			500		500	500	500	500		999
			20	02		Reparatii curente			30.000		30.000	18.594	18.594	18.594		
			20	06		Deplasari, detasari, transferari			500		500					
			20	06	01	Deplasari interne, detasari, transferari			500		500					
			20	11		Carti, publicatii si materiale documentare			1.000							
			20	30		Alte cheltuieli			20.000							1.000
			20	30	30	Alte cheltuieli cu bunuri si servicii			20.000							1.994
			59			TITLUL XI ALTE CHELTUIELI			7.000							1.994
			59	12		Sustinerea cultelor			7.000							
			70			CHELTUIELI DE CAPITAL			265.000		265.000	219.450	219.450	219.450		629.025
			71			TITLUL XV ACTIVE NEFINANCIARE			265.000		265.000	219.450	219.450	219.450		629.025
			71	01		Active fixe			265.000		265.000	219.450	219.450	219.450		629.025
			71	01	30	Alte active fixe (inclusiv reparatii capitale)			265.000		265.000	219.450	219.450	219.450		
6802						ASIGURARI SI ASISTENTA SOCIALA			1.258.200		952.200	992.152	992.152	945.878	46.274	1.052.160
						CHELTUIELI CURENTE			1.258.200		952.200	992.152	992.152	945.878	46.274	1.052.160

Capi- tol	Sub- capi- tol	Pa- ra- graf	Gru- pa / Titlu	Ar- ti- col	Ali- ne- at	Denumire indicator	Credite de angajament			Credite bugetare		Angajamente bugetare	Angajamente legale	Plati efectuate	Angajamente legale de platit de platit	Cheltuieli efective
							1	2	3	4	5					
			A			B										
			10			TITLUL I CHELTUIELI DE PERSONAL										
			10	01		Cheltuieli salariale in bani			206.000	165.000	206.000	206.000	159.726	46.274	155.552	
			10	01	01	Salarii de baza			200.000	160.000	200.000	200.000	156.562	43.438	152.356	
			10	01	17	Indemnizatii de hrana			182.000	145.000	182.000	182.000	144.539	37.461	140.333	
			10	03		Contributii			6.000	5.000	6.000	6.000	3.164	2.836	3.196	
			10	03	07	Contributia asiguratorie pentru munca			6.000	5.000	6.000	6.000	3.164	2.836	3.196	
			57			TITLUL VIII ASISTENTA SOCIALA			1.052.200	787.200	786.152	786.152	786.152		896.608	
			57	02		Ajutoare sociale			1.052.200	787.200	786.152	786.152	786.152		896.608	
			57	02	01	Ajutoare sociale in numerar			1.052.200	787.200	786.152	786.152	786.152		896.608	
7000	02					Partea IV-a SERVICII SI DEZVOLTARE PUBLICA, LOCUINTE, MEDIU SI APE			154.000	141.000	100.381	100.381	76.262	24.119	66.262	
7002						LOCUINTE, SERVICII SI DEZVOLTARE PUBLICA			108.000	95.000	55.381	55.381	55.381		55.381	
			01			CHELTUIELI CURENTE			103.000	90.000	55.381	55.381	55.381		55.381	
			20			TITLUL II BUNURI SI SERVICII			103.000	90.000	55.381	55.381	55.381		55.381	
			20	01		Bunuri si servicii			70.000	60.000	29.414	29.414	29.414		29.414	
			20	01	03	Incalziti, iluminati si forta motrica			70.000	60.000	29.414	29.414	29.414		29.414	
			20	02		Reparatii curente			30.000	30.000	25.967	25.967	25.967		25.967	
			20	30		Alte cheltuieli			3.000							
			20	30	30	Alte cheltuieli cu bunuri si servicii			3.000							
			70			CHELTUIELI DE CAPITAL			5.000	5.000						
			71			TITLUL XV ACTIVE NEFINANCIARE			5.000	5.000						
			71	01		Active fixe			5.000	5.000						
			71	01	30	Alte active fixe (inclusiv reparatii capitale)			5.000	5.000						
7402						PROTECTIA MEDIULUI			46.000	46.000	45.000	45.000	20.881	24.119	10.881	
			01			CHELTUIELI CURENTE			45.000	45.000	45.000	45.000	20.881	24.119	10.881	

Capi- tol	Sub- capi- tol	Pa- ra- graf	Gru- pa / titlu	Ar- ti- col	Ali- ne- at	Denumire indicator	Credite de angajament			Credite bugetare		Angajamente legale	Plati efectuate	Angajamente legale de platit	Cheltuieli efective
							1	2	3	4	5				
			A			B									
			20			TITLUL II BUNURI SI SERVICII									
			20	30		Alte cheltuieli			45.000		45.000		20.881	24.119	10.881
			20	30	30	Alte cheltuieli cu bunuri si servicii			45.000		45.000		20.881	24.119	10.881
			70			CHELTUIELI DE CAPITAL			45.000		45.000		20.881	24.119	10.881
			71			TITLUL XV ACTIVE NEFINANCIARE									
			71	01		Active fixe			1.000		1.000				
			71	01	30	Alte active fixe			1.000		1.000				
						(inclusiv reparatii capitale)									
8000	02					Partea V-a ACTIONI ECONOMICE			3.633.000		3.020.000		662.917		61.232
8302						AGRICULTURA, SILVICULTURA, SIVANATOARE			243.000		243.000		2.424		2.424
			01			CHELTUIELI CURENTE			3.000		3.000		2.424		2.424
			20			TITLUL II BUNURI SI SERVICII			3.000		3.000		2.424		2.424
			20	30		Alte cheltuieli			3.000		3.000		2.424		2.424
			20	30	30	Alte cheltuieli cu bunuri si servicii			3.000		3.000		2.424		2.424
			70			CHELTUIELI DE CAPITAL			3.000		3.000		2.424		2.424
			71			TITLUL XV ACTIVE NEFINANCIARE			240.000		240.000		2.424		2.424
			71	01		Active fixe			240.000		240.000		2.424		2.424
			71	01	30	Alte active fixe			240.000		240.000		2.424		2.424
						(inclusiv reparatii capitale)									
8402						TRANSPORTURI			3.390.000		2.777.000		660.493		58.808
			01			CHELTUIELI CURENTE			70.000		65.000		58.808		58.808
			20			TITLUL II BUNURI SI SERVICII			70.000		65.000		58.808		58.808
			20	02		Reparatii curente			60.000		60.000		58.808		58.808
			20	30		Alte cheltuieli			10.000		5.000		58.808		58.808
			20	30	30	Alte cheltuieli cu bunuri si servicii			10.000		5.000		58.808		58.808

Capi- tol	Sub- capi- tol	Pa- ra- graf	Gru- pa / Titlu	Ar- ti- col	Ali- ne- at	Denumire indicator	Credite de angajament		Credite bugetare		Angajamente legale	Plati efectuate	Angajamente legale de platit	Cheltuieli efective			
							aprobate la finele perioadei de raportare	trimestriale cumulate	aprobate la finele perioadei de raportare	trimestriale cumulate							
							1	2	3	4	5	6	7	8=6-7	9		
A																	
B																	
			70			CHELTUIELI DE CAPITAL			3.320.000	2.712.000	601.685	601.685					
			71			TITLUL XV ACTIVE NEFINANCIARE			3.320.000	2.712.000	601.685	601.685					
			71	01		Active fixe			3.320.000	2.712.000	601.685	601.685					
			71	01	01	Constructii			3.195.000	2.707.000	601.685	601.685					
			71	01	30	Alte active fixe (inclusiv reparatii capitale)			125.000	5.000							

Conducatorul insitutiei,

Conducatorul compartimentului
financiar-contabil


CONTUL DE EXECUTIE AL BUGETULUI LOCAL - CHELTUIELI
SECTIUNEA DE FUNCTIONARE
30.09.2025

Capi- tol	Sub- capi- tol	Pa- ra- graf	Gru- pa / Titlu	Ar- ti- col	Ali- ne- at	Denumire indicator	Credite de angajament			Credite bugetare		Angajamente bugetare	Angajamente legale	Plati efectuate	Angajamente legale de platit	Cheltuieli efective
							1	2	3	4	5					
5002			A			B										
						TOTAL CHELTUIELI			3.758.200	2.937.200	3.144.686	3.144.686	2.462.198	682.488	2.615.373	
						CHELTUIELI CURENTE			3.758.200	2.937.200	3.144.686	3.144.686	2.462.198	682.488	2.615.373	
						TITLUL I CHELTUIELI DE PERSONAL			1.783.000	1.437.000	1.783.000	1.783.000	1.126.340	656.660	1.132.503	
						TITLUL II BUNURI SI SERVICII			887.000	693.000	558.829	558.829	533.001	25.828	569.557	
						TITLUL VIII ASISTENTA SOCIALA			1.081.200	807.200	802.857	802.857	802.857		913.313	
						TITLUL XI ALTE CHELTUIELI			7.000							
5100	02					Partea Ia SERVICII PUBLICE GENERALE			1.876.000	1.482.000	1.691.769	1.691.769	1.151.854	539.915	1.238.109	
5102						AUTORITATI PUBLICE SI ACTIUNI EXTERNE			1.874.000	1.480.000	1.691.769	1.691.769	1.151.854	539.915	1.238.109	
						CHELTUIELI CURENTE			1.874.000	1.480.000	1.691.769	1.691.769	1.151.854	539.915	1.238.109	
						TITLUL I CHELTUIELI DE PERSONAL			1.407.000	1.139.000	1.407.000	1.407.000	868.794	538.206	862.068	
						Cheltuieli salariale in bani			1.370.000	1.107.000	1.370.000	1.370.000	846.664	523.336	840.007	
						Salarii de baza			1.210.000	985.000	1.210.000	1.210.000	739.192	470.808	733.511	
						Sporuri pentru conditii de munca			10.000	8.000	10.000	10.000	1.836	8.164	864	
						Indemnizatii platite unor persoane din afara unitatii										
						Indemnizatii de hrana			120.000	88.000	120.000	120.000	85.491	34.509	85.974	
						Cheltuieli salariale in natura			30.000	26.000	30.000	30.000	20.145	9.855	19.658	
						Vouchere de vacanta			7.000	7.000	7.000	7.000	3.200	3.800	3.200	
						Contributii			7.000	7.000	7.000	7.000	3.200	3.800	3.200	
						Contributia asiguratorie pentru munca			30.000	25.000	30.000	30.000	18.930	11.070	18.861	
						TITLUL II BUNURI SI SERVICII			30.000	25.000	30.000	30.000	18.930	11.070	18.861	
						Bunuri si servicii			467.000	341.000	284.769	284.769	283.060	1.709	376.041	
						Furnituri de birou			258.000	206.000	161.964	161.964	160.255	1.709	207.268	
						Materiale pentru curatenie			35.000	20.000	11.272	11.272	11.272		46.115	
						Incalziti, iluminat si forta motrica			3.000	3.000	734	734	734		1.734	
						Carburanti si lubrifianti			90.000	80.000	49.936	49.936	49.936		49.936	
									20.000	20.000	20.000	20.000	20.000		15.200	

Capi- tol	Sub- capi- tol	Pa- ra- graf	Gru- pa / Titlu	Ar- fi- col	Ali- ne- at	Denumire indicator	Credite de angajament		Credite bugetare		Angajamente legale	Plati efectuate	Angajamente legale de platit	Cheltuieli efective			
							1 aprobate la finele perioadei de raportare	2 trimestriale cumulate	3 aprobate la finele perioadei de raportare	4 trimestriale cumulate							
			A			B							5	6	7	8=6-7	9
			20	01	06	Piese de schimb			10.000	8.000	7.226	7.226	7.226	12.760			
			20	01	08	Posta, telecomunicatii, radio, tv, internet			50.000	35.000	31.868	31.184	684	31.868			31.868
			20	01	30	Alte bunuri si servicii pentru intretinere si functionare			50.000	40.000	40.928	39.903	1.025	40.928			49.655
			20	02		Reparatii curente			10.000	10.000							
			20	05		Bunuri de natura obiectelor de inventar											
			20	05	30	Alte obiecte de inventar											36.289
			20	06		Deplasari, detasari, transferari			2.000	2.000							36.289
			20	06	01	Deplasari interne, detasari, transferari			2.000	2.000							
			20	12		Consultanta si expertiza			10.000	8.000	7.999	7.999					7.999
			20	13		Pregatire profesionala			2.000	2.000							
			20	30		Alte cheltuieli			185.000	115.000	114.806	114.806		114.806			124.485
			20	30	30	Alte cheltuieli cu bunuri si servicii			185.000	115.000	114.806	114.806		114.806			124.485
5402						ALTE SERVICII PUBLICE GENERALE			2.000	2.000							
			01			CHELTUIELI CURENTE			2.000	2.000							
			20			TITLUL II BUNURI SI SERVICII			2.000	2.000							
			20	30		Alte cheltuieli			2.000	2.000							
			20	30	30	Alte cheltuieli cu bunuri si servicii			2.000	2.000							
6000	02					Partea II-a APARARE, ORDINE PUBLICA SI SIGURANTA NATIONALA			50.000	40.000	29.115	29.115		29.115			5.345
6102						ORDINE PUBLICA SI SIGURANTA NATIONALA			50.000	40.000	29.115	29.115		29.115			5.345
			01			CHELTUIELI CURENTE			50.000	40.000	29.115	29.115		29.115			5.345
			20			TITLUL II BUNURI SI SERVICII			50.000	40.000	29.115	29.115		29.115			5.345
			20	01		Bunuri si servicii			20.000	10.000	10.000	10.000		10.000			4.800
			20	01	05	Carburanti si lubrifianti			20.000	10.000	10.000	10.000		10.000			4.800

Capi- tol	Sub- capi- tol	Pa- ra- graf	Gru- pa / Titlu col	Ali- ne at	Denumire indicator	Credite de angajament		Credite bugetare			Angajamente legale	Plati efectuate	Angajamente legale de platit	Cheltuieli efective
						1	2	3	4	5				
	A				B									
			20 06 01		Deplasari interne, detasari, transferari			500	500					
			20 11		Carti, publicatii si materiale documentare			1.000						1.000
			20 30		Alte cheltuieli			20.000						1.994
			20 30 30		Alte cheltuieli cu bunuri si servicii			20.000						1.994
			59		TITLUL XI ALTE CHELTUIELI			7.000						
			59 12		Sustinerea cultelor			7.000						
6802			01		ASIGURARI SI ASISTENTA SOCIALA			1.258.200	952.200	992.152	945.878	46.274	1.052.160	
			10		CHELTUIELI CURENTE			1.258.200	952.200	992.152	945.878	46.274	1.052.160	
			10 01		TITLUL I CHELTUIELI DE PERSONAL			206.000	165.000	206.000	159.726	46.274	155.552	
			10 01 01		Cheltuieli salariale in bani			200.000	160.000	200.000	156.562	43.438	152.356	
			10 01 01		Salarii de baza			182.000	145.000	182.000	144.539	37.461	140.333	
			10 01 17		Indemnizatii de hrana			18.000	15.000	18.000	12.023	5.977	12.023	
			10 03		Contributii			6.000	5.000	6.000	3.164	2.836	3.196	
			10 03 07		Contributia asiguratorie pentru munca			6.000	5.000	6.000	3.164	2.836	3.196	
			57		TITLUL VIII ASISTENTA SOCIALA			1.052.200	787.200	786.152	786.152		896.608	
			57 02		Ajutoare sociale			1.052.200	787.200	786.152	786.152		896.608	
			57 02 01		Ajutoare sociale in numerar			1.052.200	787.200	786.152	786.152		896.608	
7000 02					Partea IV-a SERVICII SI DEZVOLTARE									
					PUBLICA, LOCUINTE, MEDIU SI APE			148.000	135.000	100.381	76.262	24.119	66.262	
7002					LOCUINTE, SERVICII SI DEZVOLTARE PUBLICA			103.000	90.000	55.381	55.381		55.381	
			01		CHELTUIELI CURENTE			103.000	90.000	55.381	55.381		55.381	
			20		TITLUL II BUNURI SI SERVICII			103.000	90.000	55.381	55.381		55.381	
			20 01		Bunuri si servicii			70.000	60.000	29.414	29.414		29.414	
			20 01 03		Incalzit, iluminat si forta motrica			70.000	60.000	29.414	29.414		29.414	
			20 02		Reparatii curente			30.000	30.000	25.967	25.967		25.967	

Capi- tol	Sub- capi- tol	Pa- ra- graf	Gru- pa / Titlu	Ar- ti- col	Ali- ne- at	Denumire indicator	Credite de angajament			Credite bugetare		Angajamente bugetare	Angajamente legale	Plati efectuate	Angajamente legale de platit	Cheltuieli efective
							1	2	3	aprobate la finele perioadei de raportare	trimestriale cumulate					
			A			B										
			20	30		Alte cheltuieli			3.000							
			20	30	30	Alte cheltuieli cu bunuri si servicii			3.000							
7402			01			PROTECTIA MEDIULUI			45.000	45.000	45.000	45.000	45.000	20.881	24.119	10.881
			20			CHELTUIELI CURENTE			45.000	45.000	45.000	45.000	45.000	20.881	24.119	10.881
			20	30		TITLUL II BUNURI SI SERVICII			45.000	45.000	45.000	45.000	45.000	20.881	24.119	10.881
			20	30		Alte cheltuieli			45.000	45.000	45.000	45.000	45.000	20.881	24.119	10.881
			20	30	30	Alte cheltuieli cu bunuri si servicii			45.000	45.000	45.000	45.000	45.000	20.881	24.119	10.881
8000	02					Partea V-a. ACTIVITATI ECONOMICE			73.000	68.000	61.232	61.232	61.232	61.232		61.232
8302						AGRICULTURA, SILVICULTURA, SIVANATOARE										
			01			CHELTUIELI CURENTE			3.000	3.000	2.424	2.424	2.424	2.424		2.424
			20			TITLUL II BUNURI SI SERVICII			3.000	3.000	2.424	2.424	2.424	2.424		2.424
			20	30		Alte cheltuieli			3.000	3.000	2.424	2.424	2.424	2.424		2.424
			20	30	30	Alte cheltuieli cu bunuri si servicii			3.000	3.000	2.424	2.424	2.424	2.424		2.424
8402						TRANSPORTURI			70.000	65.000	58.808	58.808	58.808	58.808		58.808
			01			CHELTUIELI CURENTE			70.000	65.000	58.808	58.808	58.808	58.808		58.808
			20			TITLUL II BUNURI SI SERVICII			70.000	65.000	58.808	58.808	58.808	58.808		58.808
			20	02		Reparatii curente			60.000	60.000	58.808	58.808	58.808	58.808		58.808
			20	30		Alte cheltuieli			10.000	5.000	5.000	5.000	5.000			
			20	30	30	Alte cheltuieli cu bunuri si servicii			10.000	5.000	5.000	5.000	5.000	5.000		5.000
9902	96					excedent/deficit sect. functionarii								529.824		

Conducatorul compartimentului
financiar-contabil

Conducatorul institutiei,

Capi- tol	Sub- capi- tol	Pa- ra- graf	Ar- ti- col	Ali- ne- at	Denumire indicator	Credite de angajament		Credite bugetare		Angajamente bugetare	Angajamente legale	Plati efectuate	Angajamente legale de platit	Cheltuieli efective
						1 aprobate la finele perioadei de raportare	2 trimestriale cumulate	3 aprobate la finele perioadei de raportare	4 trimestriale cumulate					
					B									
					A									
	70				CHELTUIELI DE CAPITAL			5.000	5.000					
	71				TITLUL XV ACTIVE NEFINANCIARE			5.000	5.000					
	71	01			Active fixe			5.000	5.000					
	71	01	30		Alte active fixe (inclusiv reparatii capitale)									
7402					PROTECTIA MEDIULUI			1.000	1.000					
	70				CHELTUIELI DE CAPITAL			1.000	1.000					
	71				TITLUL XV ACTIVE NEFINANCIARE			1.000	1.000					
	71	01			Active fixe			1.000	1.000					
	71	01	30		Alte active fixe (inclusiv reparatii capitale)									
8000 02					Partea V-a ACTIUNI ECONOMICE			1.000	1.000					
8302					AGRICULTURA, SILVICULTURA, SI VANATOARE			3.560.000	2.952.000	601.685	601.685	601.685		
	70				CHELTUIELI DE CAPITAL			240.000	240.000					
	71				TITLUL XV ACTIVE NEFINANCIARE			240.000	240.000					
	71	01			Active fixe			240.000	240.000					
	71	01	30		Alte active fixe (inclusiv reparatii capitale)									
8402					TRANSPORTURI			240.000	240.000					
	70				CHELTUIELI DE CAPITAL			240.000	240.000					
	71				TITLUL XV ACTIVE NEFINANCIARE			3.320.000	2.712.000	601.685	601.685	601.685		
	71	01			Active fixe			3.320.000	2.712.000					
	71	01	30		Alte active fixe (inclusiv reparatii capitale)									
	70				CHELTUIELI DE CAPITAL			3.320.000	2.712.000					
	71				TITLUL XV ACTIVE NEFINANCIARE			3.320.000	2.712.000					
	71	01			Active fixe			3.320.000	2.712.000					
	71	01	01		Constructii			3.195.000	2.707.000					
	71	01	30		Alte active fixe (inclusiv reparatii capitale)									
								125.000	5.000					


SITUATIA FLUXURILOR DE TREZORERIE

30,09,2025

pag.: 1 - lei -

COD	DENUMIRE INDICATORI	Total	Casa in valuta	Alte disponibilitati
04014	V NUMERAR SI ECHIVALENT DE NUMERAR LA INCEPUTUL PERIOADEI	4.077		4.077
04017	VI NUMERAR SI ECHIVALENT DE NUMERAR LA FINELE PERIOADEI(rd.13+14+15-16)	4.077		4.077

Conducatorul institutiei



Conducatorul compartimentului
financiar- contabil

30.09.2025

pag.: 1

- lei -

COD	DENUMIRE INDICATORI	Total	Casa ct. 5310101	Buget de stat ct. 5200100/7700000	Buget local ct. 5210100/7700000	Buget asigurari sociale de stat ct. 5250101+/5250102/7700000	Buget asigurari pentru somaj ct. 5740101+/5740102/7700000	Buget Fond national unic de asigurari sociale de sanatate ct. 5710100/7700000	Buget Fond pentru mediu ct. 5750100/7700000	Buget trezoreria statului ct. 5240100/7700000	Buget institutii publice finantate integral din venituri proprii ct. 5600101/7700000	Buget institutii publice finantate din venituri proprii si subvenții ct. 5610101/7700000	Buget activitati finantate din venituri proprii si buget de privatizare ct. 5620101/7700000	Buget imprumuturi interne si externe ct. 5130101+/5160101+/5170101/7700000	Buget fonduri externe nerambursabile (sursa D) ct. 5150103/7700000	Alte disponibilitati (ct.5XX)
33002	1. Incasari	4.614.429	1.060.142		3.511.161											43.126
33003	2. Plati	3.560.466	1.060.142		2.462.198											38.126
33004	3. Numerar net din activitatea operationala (rd.02-rd.03)	1.053.963			1.046.963											5.000
33007	2. Plati	853.336			853.336											
33008	3. Numerar net din activitatea de investitii (rd.06-07)	-853.336			-853.336											
33010	1. Incasari	334.197			334.197											
33012	3. Numerar net din activitatea de finantare (rd.10-rd.11)	334.197			334.197											
33013	IV.CRESTEREA (DESCRETEREA) NETA DE NUMERAR SI ECHIVALENT DE NUMERAR (rd.04-rd.08+rd.12)	534.824			529.824											5.000
33014	V. NUMERAR SI ECHIVALENT DE NUMERAR LA INCEPUTUL ANULUI	614.741			612.842											1.899
330142	-sume utilizate/transferate din excedentul anului precedent	334.197			334.197											
33015	VI.NUMERAR SI ECHIVALENT DE NUMERAR LA SFARSITUL PERIOADEI (rd.13+rd.14+rd.14.1-rd.14.2-rd.14.3)	815.368			806.469											6.899

Conducatorul institutiei

Nistor
Corneliu
 u

Semnat digital de Nistor
 Corneliu
 Data: 2025.10.20
 08:12:19 +03'00'

Conducatorul compartimentului financiar- contabil

Mirela-Georgiana Oncescu

Semnat digital de Mirela-Georgiana Oncescu
 Data: 2025.10.20
 08:14:33 +03'00'

Viza trezoreriei

Alina Tanase

Semnat digital de Alina Tanase
 Data: 2025.10.20
 10:09:23 +03'00'